


## ANLEITUNG für den Swagelok Webshop



## INHALT:

- |    |  |         |
|----|--|---------|
| 1. | Wie registriere ich mich auf swagelok.de | Seite 3 |
| 2. | Produktsuche                             | Seite 4 |
| 3. | Produktkataloge                          | Seite 5 |
| 4. | Zeichnungen und CAD-Modelle finden       | Seite 6 |
| 5. | Teile zum Warenkorb hinzufügen           | Seite 7 |
| 6. | Auslösen einer Anfrage                   | Seite 8 |
| 7. | Auslösen einer Bestellung                | Seite 9 |

# Viel Spaß in unserem Webshop

► SWAGELOK HAMBURG

SPRACHE AUSWÄHLEN | VERTRIEBS- UND SERVICEZENTRUM FINDEN | WARENKORB (10) | MEIN KONTO

Swagelok

Produktnummer oder Schlüsselwort eingeben 🔍

PRODUKTE SERVICES BRANCHEN RESSOURCEN ÜBER SWAGELOK ONLINE-SHOP

## Warenkorb

Home > Warenkorb

SEITE AUSDRUCKEN

Kontenübersicht	Teilennr.	Verfügbarkeit	Einzel- preis	Anzahl	Pos. Preis	
Angebotsanfrage	SS-6M0-3	Verfügbarkeit überprüfen		<input type="text" value="1"/>		Hinweis hinzufügen   Entfernen
Bisherige Angebote	HS-3.1-MATERIALZEUGNIS	Verfügbarkeit überprüfen		<input type="text" value="3"/>		Hinweis hinzufügen   Entfernen
Bisherige Aufträge	SS-28M0-1-20RT	Verfügbarkeit überprüfen		<input type="text" value="5"/>		Hinweis hinzufügen   Entfernen
Bevorzugte Produkte						
<b>Warenkorb</b>	MS-5K-CY-2"	Verfügbarkeit überprüfen		<input type="text" value="3"/>		Hinweis hinzufügen   Entfernen
Stückliste eingeben	KPR1DRC412A20000	Verfügbarkeit überprüfen		<input type="text" value="2"/>		Hinweis hinzufügen   Entfernen
Teile hochladen	SS-DSTW6	Verfügbarkeit überprüfen		<input type="text" value="1"/>		Hinweis hinzufügen   Entfernen
	SS-63XTS12MM-F8	Verfügbarkeit überprüfen		<input type="text" value="3"/>		Hinweis hinzufügen   Entfernen
	M-103-1	Verfügbarkeit überprüfen		<input type="text" value="20"/>		Hinweis hinzufügen   Entfernen
	SS-8C-VCR-1	Verfügbarkeit überprüfen		<input type="text" value="13"/>		Hinweis hinzufügen   Entfernen
	316L-810-6	Verfügbarkeit überprüfen		<input type="text" value="10"/>		Hinweis hinzufügen   Entfernen

ZWISCHENSUMME: EUR

AKTUALISIEREN LÖSCHEN **ZUR KASSIEREN** Favoritenliste erstellen



## Wie registriere ich mich auf swagelok.de

### • Schritt 1:

Bitte öffnen Sie unsere Website:

<http://hamburg.swagelok.de>

Um sich bei Swagelok Hamburg zu registrieren, wählen Sie „Anmelden“ oben auf der rechten Seite.

Ein Pop-Up-Fenster erscheint. Klicken Sie auf „Weiter zu swagelok.com“

The screenshot shows the top navigation bar of the Swagelok Hamburg website. On the right side, there is a button labeled 'ANMELDEN' (Log In/Sign Up) which is highlighted with a green circle. Below the navigation bar, a search bar is visible. A pop-up notification box is displayed in the center, containing the text: 'Sie verlassen nun die Seite von Swagelok Hamburg und werden zu Swagelok Corporate weitergeleitet.' Below this text, there is a link 'WEITER ZU SWAGELOK.COM' and a button 'Abbrechen'.

### • Schritt 2:

Wählen Sie ganz unten bei „Nicht angemeldet?“ „Anmelden“ aus.

The screenshot shows the login form titled 'Titel zum Einloggen'. It asks 'Sind Sie bereits ein angemeldeter Benutzer? Unten einloggen'. There are two input fields: 'Benutzername' and 'Passwort'. Below the password field, there is a red error message: 'Dieses Feld ist erforderlich'. There are links for 'Benutzername vergessen' and 'Passwort vergessen'. At the bottom, there is a blue button 'ABSCHICKEN' and a green button 'Anmelden' which is highlighted with a green circle.

### • Schritt 3:

Vervollständigen Sie das Anmeldeformular mit Ihren persönlichen Daten.

Vergeben Sie einen Benutzernamen und ein einprägsames Passwort.

The screenshot shows the registration form titled 'Anmelden'. It contains several sections: 'Professionelle Informationen' with fields for 'Vorname\*', 'Nachname\*', 'E-Mail-Adresse\*', 'Telefonnummer\*', 'Land\*', 'Postleitzahl\*', 'Firmenname\*', and 'Stellenbezeichnung'. Below this is the 'Industrie' section with a dropdown menu. At the bottom, there is a 'Site-Vorschriften' section with three checkboxes for accepting terms and conditions, and a reCAPTCHA widget with the text 'Ich bin kein Roboter.' and a blue 'ANMELDEN' button.

### • Schritt 4:

Bitte lesen und akzeptieren Sie die drei Site-Vorschriften und wählen Sie „Ich bin kein Roboter“.

Folgen Sie den Anweisungen auf dem Bildschirm und klicken Sie auf „Anmelden“.

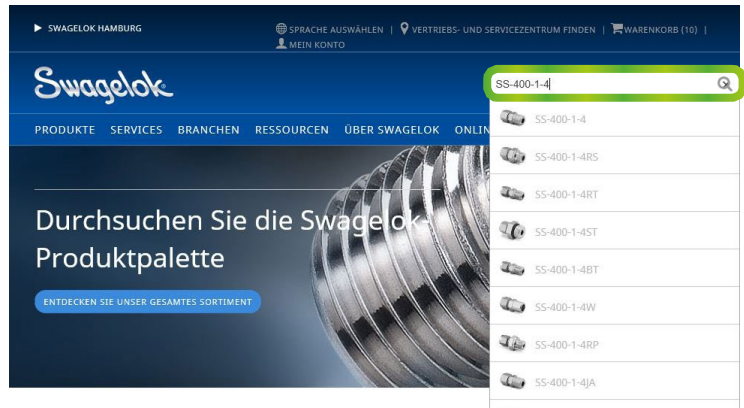
The screenshot shows the 'Site-Vorschriften' section of the registration form. It contains three checkboxes: 'Ich akzeptiere die Ich akzeptiere die Datenschutzrichtlinie für die Seite Swagelok.com. \*', 'Ich akzeptiere die Ich akzeptiere die Nutzungsbestimmungen für die Seite Swagelok.com. \*', and 'Ich akzeptiere die Ich akzeptiere die Cookie-Richtlinie für die Seite Swagelok.com \*'. Below these is a reCAPTCHA widget with the text 'Ich bin kein Roboter.' and a blue 'ANMELDEN' button.

## Produktsuche

Sie können Swagelok Produkte über verschiedene Wege entdecken:

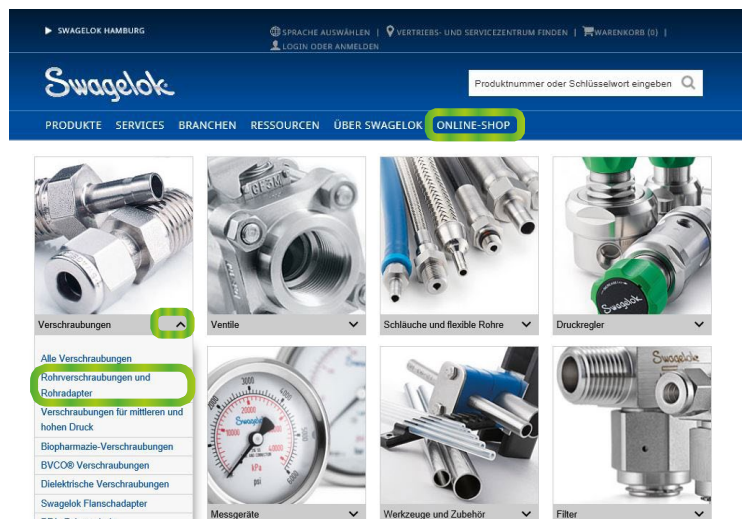
- **Möglichkeit 1:**

Wenn Sie die Swagelok Bauteilnummer kennen, können Sie diese in der „Suchleiste“ oben rechts eingeben und suchen.



- **Möglichkeit 2:**

Klicken Sie auf „Online-Shop“, anschließend wählen Sie anhand der „Produktserienbilder“ z.B. „Rohrverschraubungen“ aus, um Ihre Suche zu verfeinern.



- **Möglichkeit 3:**

Alternativ können Sie auch über das Drop down Menü unter „Produkte“ Ihre Suche starten.

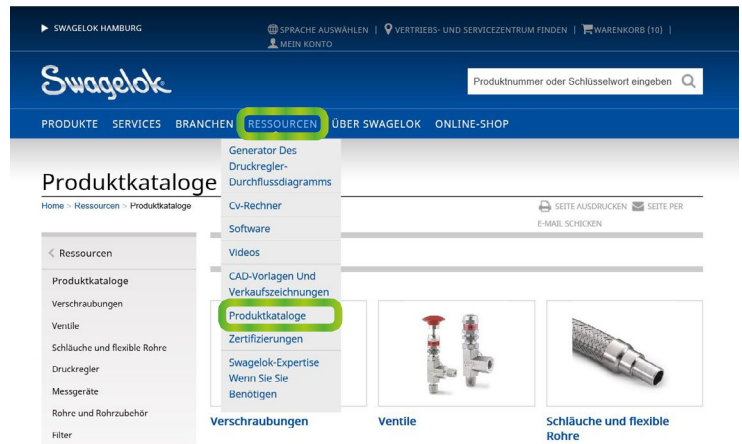


In jeder Produktlinie können Sie Ihre Suche über Spezifikationen weiter eingrenzen. Zum Beispiel „Verschraubungen“ -> „Rohrverschraubungen und Rohradapter“ -> „gerade Stücke“. Des Weiteren können Sie das Material, die Endanschlussgröße und den Endanschlusstyp auswählen.

## Produktkataloge

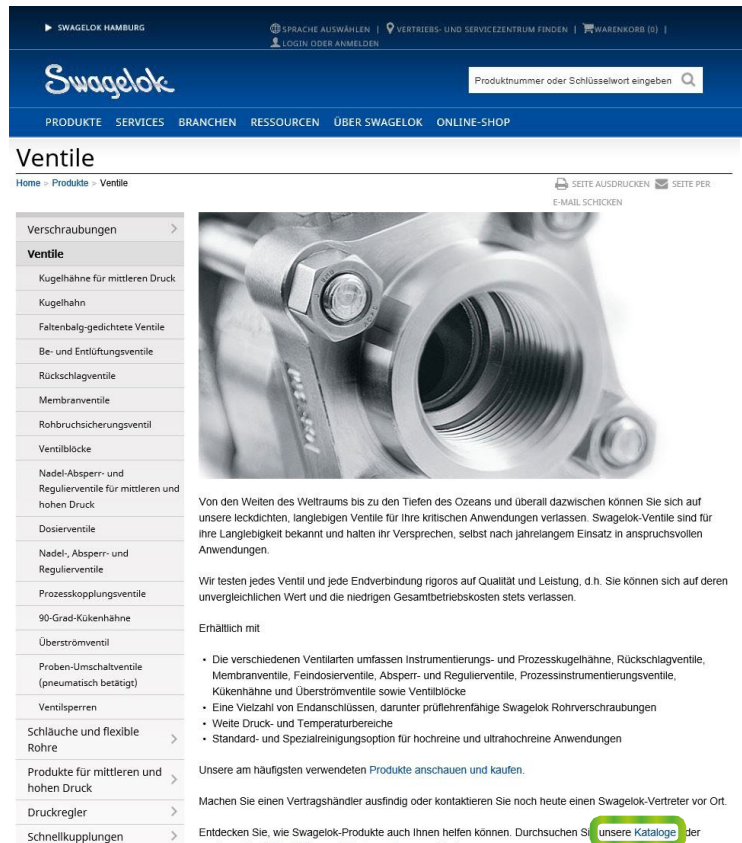
### • Möglichkeit 1:

Klicken Sie auf „Ressourcen“ und wählen Sie „Produktkataloge“.  
Wählen Sie anschließend anhand der Produktserienbilder eine Produktserie aus, zu der Sie Kataloge wünschen.




### • Möglichkeit 2:

Klicken Sie auf „Produkte“ und wählen Sie eine der Drop down Optionen aus.  
Anschließend finden Sie in jedem Fließtext einen [Link](#) zu dem passenden Katalogen.



Öffnen Sie den Katalog, indem Sie die Überschrift anklicken.  
Wenn Sie eine andere Sprache möchten, wählen Sie Ihr gewünschtes Sprachkürzel in dem grauen Kästen auf der rechten Bildschirmseite.



## Zeichnungen und CAD-Modelle finden

### • Schritt 1:

Öffnen Sie Ihren gewünschten Artikel. Hilfe finden Sie in unserer Anleitung unter [Produktsuche](#).

### • Schritt 2:

Klicken Sie auf die blau markierte [Artikelbeschreibung](#).

### • Schritt 3:

Unter dem Bild ist aktuell die Registerkarte „Technische Daten“ aktiv. Wählen sie dort den Reiter „[Downloads](#)“ aus.

### • Schritt 4:

Hier finden Sie neben den Produktkatalogen auch CAD-Modelle, Zeichnungen, Swagelok Zertifizierungen, Zeugnisse und weitere Dokumentationen zum Downloaden.

The screenshot shows the Swagelok website search results for the product 'SS-400-1'. The search bar at the top contains 'Produktnummer oder Schlüsselwort eingeben'. Below the search bar, there are navigation links for 'PRODUKTE', 'SERVICES', 'BRANCHEN', 'RESSOURCEN', 'ÜBER SWAGelok', and 'ONLINE-SHOP'. The main content area displays 'SS-400-1' and 'Suche einschränken' options. A green circle highlights the product name 'Gerade Einschraubverschraubung, Edelstahl, 1/4 Zoll Rohrverschraubung - 1/4 Zoll NPT-Außengewinde' in the search results list.

The screenshot shows the product page for 'SS-400-1-4'. The product name is 'Gerade Einschraubverschraubung, Edelstahl, 1/4 Zoll Rohrverschraubung - 1/4 Zoll NPT-Außengewinde'. The page includes a large image of the product, a price field set to 'EUR', and a 'Verfügbarkeit: Verfügbarkeit überprüfen' status. There are buttons for 'KAUFEN', 'ANGEBOT', and 'ZU MEINER LISTE HINZUFÜGEN'. A 'Technische Daten' tab is active, and a green circle highlights the 'Downloads' button. Below the technical data, there is a table with the following information:

Verbindung Größe 1	1/4 Zoll
Verbindung Typ 1	Rohrverschraubung von Swagelok®
Körper-Material	Edelstahl 316

The screenshot shows the 'Downloads' section of the product page. It lists several downloadable files:

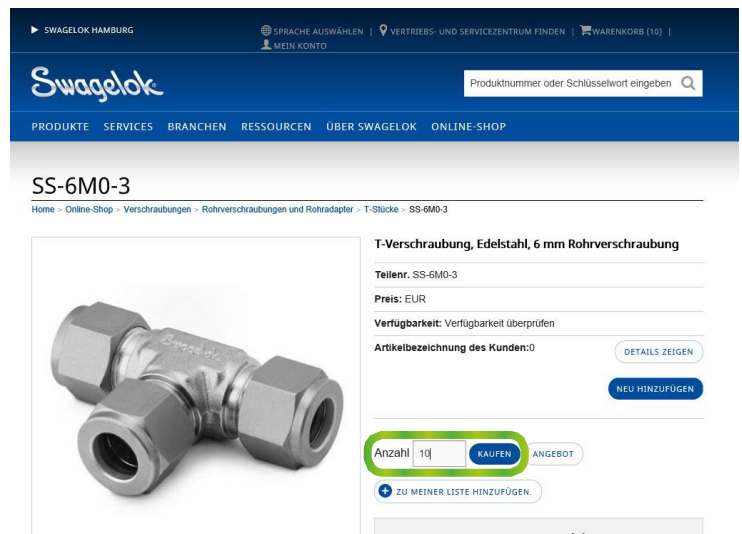
- Produktspezifikations-PDF (PDF herunterladen)
- Kataloge: Prüffähige Rohrverschraubungen und Adapter, 2 mm - 50 mm, 1/16 Zoll - 2 Zoll (ZU FAVORITEN PRODUKTEN DIESER SITE HINZUFÜGEN)
- Zeichnungen: CAD 2D-Vorderansicht, CAD 3D-Ansicht, Verkaufszeichnung, Animation

Below the list, there is a disclaimer: 'Diese Vorlage wurde zu Informationszwecken erstellt. Die Abmessungen in der Vorlage dienen nur als Referenz und können sich ändern. Weitere Informationen sind in den Swagelok-Produktkatalogen enthalten. Alle Benutzer der Vorlage sollten den Rat ihrer eigenen qualifizierten Ingenieure einholen, bevor sie die Vorlage ganz oder teilweise verwenden.'

## Artikel zum Warenkorb hinzufügen

### • Option 1:

Wenn Sie den Artikel, den Sie benötigen gefunden haben, geben Sie die gewünschte Anzahl ein und klicken Sie auf „Kaufen“.  
Es öffnet sich ein Pop-up-Fenster.



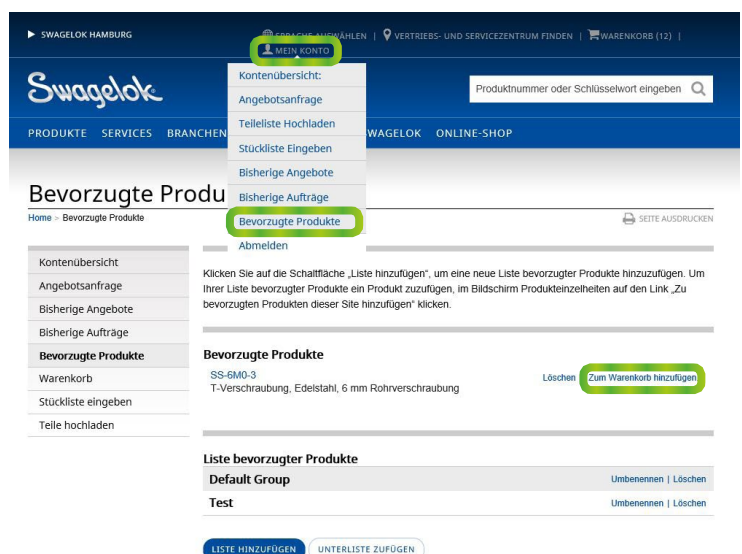
Das Pop-up-Fenster bestätigt, dass dieser Artikel zu Ihrem Warenkorb hinzugefügt wurde. Sie können jetzt entscheiden ob Sie „Zurück zu den Produkten“ gehen, den „Warenkorb anzeigen“ lassen oder „Zur Kasse gehen“ möchten.



### • Option 2:

Sie können häufig benötigte Artikel als Ihre Favoriten abspeichern. Wählen Sie „zu meiner Liste hinzufügen“. Den Link finden Sie bei jedem Produkt direkt unter den Button „Kaufen“.

Ihre Favoriten finden Sie unter „Mein Konto“ -> „Bevorzugte Produkte“.  
Wählen Sie für Anfragen oder Bestellungen „Zum Warenkorb hinzufügen“.



## Auslösen einer Anfrage

### • Schritt 1:

Für alle Produkte, für die Sie ein Angebot möchten, geben Sie bitte direkt Ihre gewünschte Stückzahl ein und klicken auf „Angebot“. Dieses Produkt wird nun Ihrer „Angebotsanfrage-Liste“ hinzugefügt.

Es öffnet sich ein Pop-up, das Ihre Aktion bestätigt und Sie fragt, ob Sie „Zurück zu den Produkten“ möchten oder ob Sie Ihre „Angebotsanfrage anzeigen“ lassen wollen.

### • Schritt 2:

Wählen Sie im Pop-up-Fenster „Angebotsanfrage anzeigen“ oder gehen Sie im Hauptmenü auf „Mein Konto“ und anschließend auf „Angebotsanfrage“, um alle ausgewählten Teile zu sehen, für die Sie ein Angebot möchten.

Scrollen Sie weiter nach unten und geben Sie nun Ihre „Angebotsreferenz“ sowie „besondere Anweisungen“ ein.

Klicken Sie abschließend auf „Angebotsanfrage weiterleiten“.

Angebot	Teilnr.	Anzahl	Einzelpreis	Pos.	Preis	
9	SS-28M0-1-20RT Gerade Einschraubverschraubung, Edelstahl, 28 Zoll Rohrverschraubung - 1 1/4 Zoll ISO Außengewinde, kegelförmig		Angebot	Angebot		Hinweis hinzufügen   Entfernen
10	SS-6M0-3 T-Verschraubung, Edelstahl, 6 mm Rohrverschraubung					Hinweis hinzufügen   Entfernen



## Auslösen einer Bestellung

### • Schritt 1:

Wenn Sie den gewünschten Artikel gefunden haben, geben Sie die Anzahl ein und klicken Sie auf „Kaufen“.

Ein Pop-up-Fenster öffnet sich. Wählen Sie zwischen „zurück zu den Produkten“, „Warenkorb anzeigen“ oder „zur Kasse gehen“.

Falls Sie mehrere Artikel erwerben möchten, fügen Sie alle Teile Ihrem Warenkorb hinzu.

Eine Anleitung dafür finden Sie auf [Seite 7](#).

Um Ihren kompletten Warenkorb anzusehen, klicken Sie oben in der blauen Kopfzeile auf „Warenkorb“.

### • Schritt 2:

Kontrollieren Sie nochmals die Artikel in Ihrem Warenkorb und klicken sie unter der Auflistung auf „zur Kasse gehen“.

Kontenübersicht	Teilenr.	Verfügbarkeit	Einzel- preis	Anzahl	Pos. Preis	
Angebotsanfrage	HS-3-1-MATERIALZEUGNIS	Verfügbarkeit überprüfen	Angebot	3	Angebot	Hinweis hinzufügen   Entfernen
Bisherige Angebote	SS-28M0-1-20RT	Verfügbarkeit überprüfen	Angebot	5	Angebot	Hinweis hinzufügen   Entfernen
Bisherige Aufträge	KPR1DRRC412A20000	Verfügbarkeit überprüfen	Angebot	2	Angebot	Hinweis hinzufügen   Entfernen
Bevorzugte Produkte						
<b>Warenkorb</b>	SS-6M0-3	Verfügbarkeit überprüfen	Angebot	10	Angebot	Hinweis hinzufügen   Entfernen

### • Schritt 3:

Ergänzen Sie Ihre Bestellung gemäß den vorgegebenen Feldern wie z.B. Lieferadresse, Rechnungsadresse, besondere Anweisungen und Versandoptionen. Anschließend klicken Sie auf „Bestellung senden“, um Ihre Bestellung zu tätigen.

Ihre Bestellung wird aufgegeben bei **Swagelok Hamburg**. Falls Sie Hilfe benötigen, kontaktieren Sie uns bitte unter der Rufnummer **+49 (0)4185 8080-0** oder per E-Mail unter der E-Mail **hamburg@swagelok.com**

**Bestellinformationen**  
 Auftragsschlüssel: \*  
 1 bis 25 Zeichen

Gewünschtes Lieferdatum:  
 DD.MM.YYYY

Besondere Anweisungen:

**Bestellung anzeigen**  
 4 Artikel in Ihrem Warenkorb | Anz. der Teile: 20 | Zwischensumme: EUR 267,50

**Rechnungsinformationen**  
 Firma: \*