


ANLEITUNG

FÜR EINE TEAMS-VIDEO-BERATUNG



Vorteile der Teams-Beratung

- Keine Programm-Installation notwendig
- Persönliche Beratung von Angesicht zu Angesicht
- Dokumente können geteilt werden

Kurzanleitung zur Verwendung von „Teams“

Diese Kurzanleitung zeigt Ihnen, wie Sie sich für ein Teams-Meeting mit einem Swagelok Leipzig|Berlin Mitarbeiter anmelden. Alle wichtigen Schritte sind in diesem Dokument anhand von Bildschirmfotos beschrieben. Bei weiteren Fragen oder Problemen wenden Sie sich bitte direkt an Ihren Swagelok Leipzig|Berlin-Berater.

• Schritt 1: Einladung erhalten

Sie erhalten von Swagelok Leipzig|Berlin eine E-Mail mit dem entsprechenden Link. Hinweis: Bitte achten Sie drauf, dass diese Mail nicht in Ihrem Spam-Ordner landet. Zum Starten der Besprechung mit einem Klick den Link öffnen.

Sehr geehrter Herr Plessing,

wie besprochen, sende ich Ihnen hiermit die Einladung für unsere Teams Konferenz. Zum Teilnehmen an dem Videogespräch klicken Sie bitte einfach auf folgenden Link:

[An Microsoft Teams-Besprechung teilnehmen](#)



Mit freundlichen Grüßen,
Max Mustermann

Swagelok
Swagelok Leipzig | Berlin

Max Mustermann
- Berater -
Tel.: +49 (341) 945471 0
Fax: +49 (341) 945471 10
info@leipzig.swagelok.com

Swagelok Leipzig|Berlin
B.E.S.T. Fluidsysteme GmbH
Gewerbestr.8
04420 Markranstädt / OT Frankenheim
www..swagelok-leipzig.de

Sitz: Markranstädt OT Frankenheim | Handelsgericht Leipzig | HRB: 34263 | Geschäftsführer: Björn Wagner



Engineered to perform under pressure



Probenahmesysteme, Komplettsysteme und Anlagenbau

Bei uns erhalten Sie alles aus einer Hand. Wir unterstützen Sie:

- von Anfrage über Lieferung bis zur Rechnung
- einschließlich CAD-Zeichnung, P&ID und einer Stückliste
- Zusammenbau durch zertifizierte Monteure

Swagelok
Swagelok Leipzig | Berlin

Autorisiertes Beratungs- und Vertriebszentrum der Swagelok Company in Solon, Ohio (USA)

Öffnungszeiten: Montag 08.00 Uhr bis 17.00 Uhr

Dienstag bis Donnerstag: 7.30 Uhr bis 17.00 Uhr und

Freitag: 07.30 Uhr bis 15.00 Uhr

• Schritt 2: Verbinden

Ihr Standard-Browser öffnet nun ein Fenster von Microsoft-Teams. Je nachdem welchen Internetbrowser Sie verwenden, erhalten Sie eine der folgenden zwei Seitenansichten.

Um Online ohne Installation teilnehmen zu können, wählen Sie den Button „In Microsoft Edge beitreten“ oder „Stattdessen im Web teilnehmen“.

Variante 1

Für die beste Besprechungserfahrung verwenden Sie die Teams-App, oder Sie öffnen den Link in Microsoft Edge.

Laden Sie die Teams-App herunter **In Microsoft Edge beitreten** ←

Haben Sie die Teams-App schon? Jetzt starten

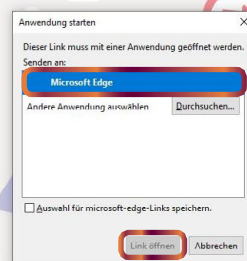
Variante 2

Beste Erfahrungen mit Teams-Besprechungen mithilfe der Desktop-App

Windows-App herunterladen **Stattdessen im Web teilnehmen** ←

Haben Sie die Teams-App schon? Jetzt starten

Gemäß Ihren Interneteinstellungen werden Sie direkt weitergeleitet oder es öffnet sich ein weiteres Pop-up Fenster. Bitte klicken Sie zuerst auf „Microsoft Edge“ und bestätigen Sie dies dann mit „Link öffnen“.



Versuchen Sie noch mal, in Microsoft Edge beizutreten.

Laden Sie die Teams-App herunter

Haben Sie die Teams-App schon? Jetzt starten
Haben Sie andere Probleme? Weitere Hilfe erhalten

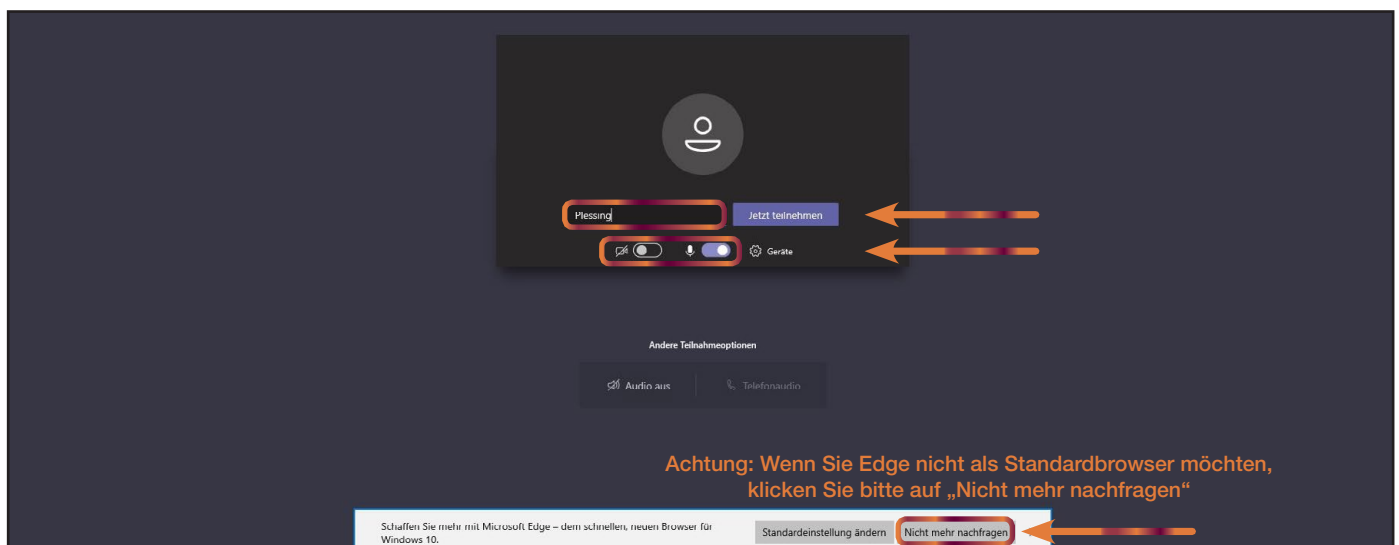
• Schritt 3: Mikrofon und Kamera erlauben

Bitte erlauben Sie „Teams“ auf Ihr Mikrofon und Ihre Kamera zugreifen zu dürfen, denn sonst ist eine Kommunikation über dieses Tool nicht möglich.

**• Schritt 4: Ihren Namen eingeben und teilnehmen**

Im Feld neben „Jetzt teilnehmen“ können Sie Ihren Namen eintragen. Zusätzlich können Sie darunter direkt einstellen, ob Sie mit Kamera und mit Ton starten möchten. Hierzu einfach den Regler auf „an“ oder „aus“ schieben. Hinweis: Dies können Sie später zu jederzeit wieder ändern. Wir empfehlen Kamera und Ton direkt einzuschalten.

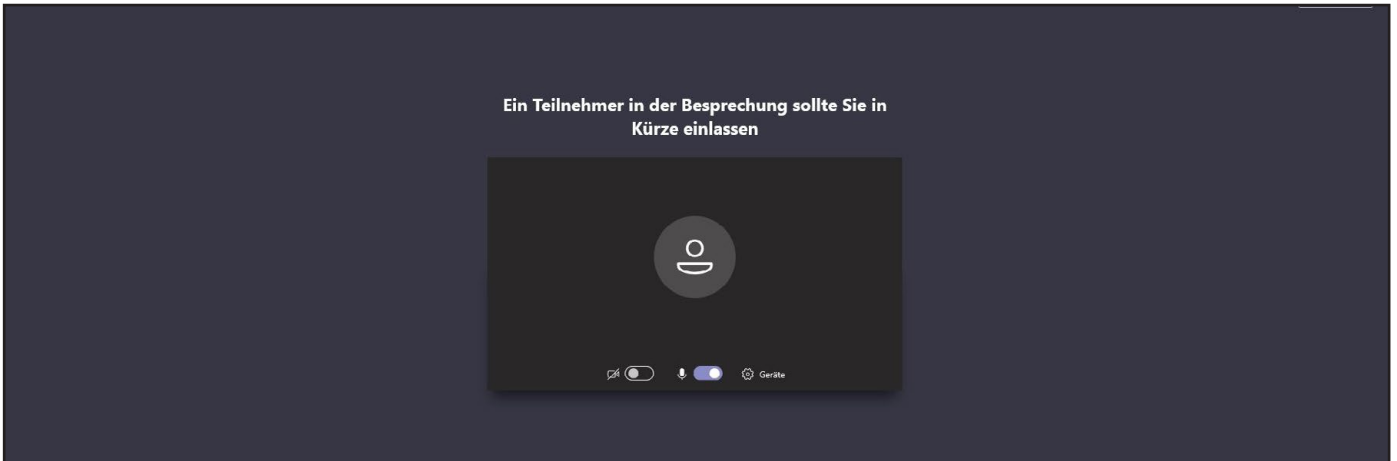
Achtung: Microsoft möchte gerne als Ihr Standardbrowser verwendet werden. Um dies abzulehnen klicken Sie ganz unten auf „**Nicht mehr nachfragen**“.



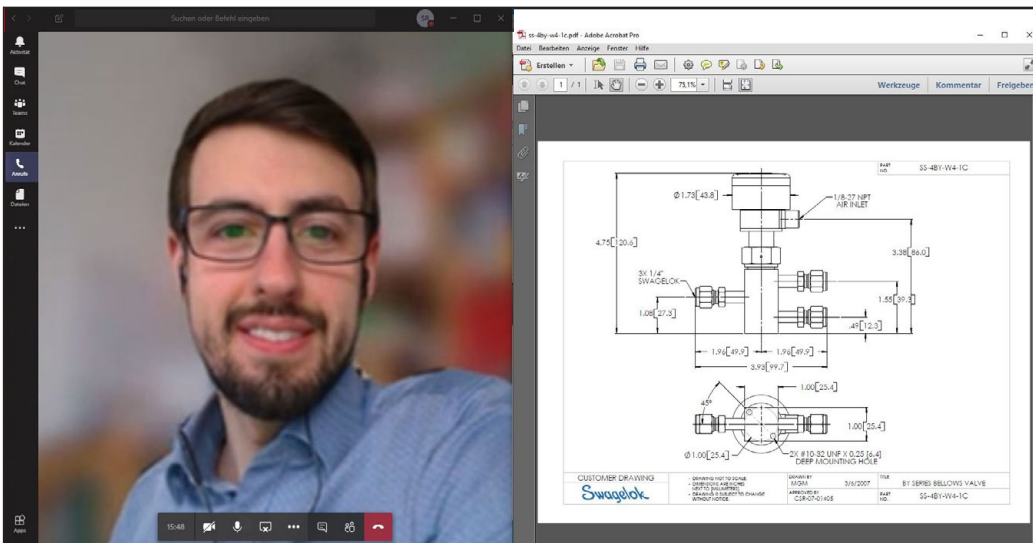
Abschließend auf „**Jetzt teilnehmen**“ klicken.

• Schritt 5: Wartebereich

Sie befinden sich nun im Wartebereich. Ihr Swagelok Leipzig|Berlin Berater wird Sie jetzt zur Konferenz hinzufügen. **Sie müssen jetzt nichts weiter tun.**

**• Fertig**

Jetzt können Sie entspannt Face-to-Face mit Ihren Ansprechpartner reden und bei Bedarf gegenseitig Dokumente zeigen.



Wir wünschen Ihnen viel Spaß bei der Besprechung!

Ihr Swagelok Leipzig|Berlin Team

Offizielle Video-Anleitung von Microsoft für Microsoft Teams

Falls Ihnen eine Video-Anleitung eher zusagt, können Sie über folgenden Link die Video-Schulung von Microsoft ansehen: <https://support.office.com/de-de/article/teilnehmen-an-einer-teams-besprechung-078e9868-f1aa-4414-8bb9-ee88e9236ee4>